



DAKAR 2012
PARCOURS ASSISTANCE / ASSISTANCE ROUTE / RECORRIDO ASISTENCIA


No. 00 - Delta Dock - Mar del Plata

Heure Départ / Start Time / Hora de largada: **Libre / Free / Libre**

Date / Fecha	N° Tripy	Etape / Stage / Etapa	Total KM	Temps suggérés Estimated times Tiempos estimados		
				Voiture 7H01	Bus 8H01	Camions 9H22
	00	Delta Dock Mar del Plata	562			

 Sortie du port pour prendre l'autoroute en direction de Buenos Aires. Trafic moyen augmentant à l'approche de Buenos Aires. Ne pas louper la sortie Acceso Oeste du km 88 et celle du km 111 pour le contournement de la ville. Trafic très important, embouteillages. Sortie de l'autoroute au km 173 pour prendre la Ruta 2 en direction de Mar del Plata. Trafic important en Janvier, y compris en ville jusqu'au parc de déchargement.

 You leave the port to take the highway taking Buenos Aires' direction. Medium traffic, bigger getting close to Buenos Aires. Do not miss the Acceso Oeste exit at km 88 and the one at km 111 to by-pass the city. Really heavy traffic, trafficjams. Take highway exit at km 173 to take Ruta 2 taking Mar del Plata's direction. Heavy traffic in January including in the city until unloading park.

 Salida del puerto para tomar la autopista en dirección de Buenos Aires. Tráfico medio que aumenta cuando se acerca a Buenos Aires. No perder la salida Acceso Oeste al km 88 y la salida al km 111 para contornar a la ciudad. Tráfico muy importante, atascos. Salida de la autopista al km 173 para tomar la Ruta 2 en dirección de Mar del Plata. Tráfico importante en Enero, incluso en la ciudad hasta el parque de desencargo.

Kilo	0,00	Départ sortie du port / Start leaving the port / Largada salida del puerto
	18,1	Péage / Toll / Peaje: autos / cars / autos \$2,20 - camions / trucks / camiones: \$3,80 o \$5,00
	20,6	Essence / Refuelling / Abastecimiento
	40,9	Essence / Refuelling / Abastecimiento
	76,4	Essence / Refuelling / Abastecimiento
	79,2	Péage / Toll / Peaje: autos / cars \$5,00 - camions / trucks / camiones \$4,60
	90,7	Péage / Toll / Peaje: autos / cars \$4 - camions / trucks / camiones \$8
	115,6	Péage / Toll / Peaje: autos / cars \$3,90 - camions / trucks / camiones \$3,60 o \$5,40
	134,9	Péage / Toll / Peaje: autos / cars \$6 - camions / trucks / camiones \$13
	149,9	Péage / Toll / Peaje: autos / cars \$2,20 - camions / trucks / camiones \$4,40 o \$6,60
	155,8	Essence / Refuelling / Abastecimiento
	172,7	Péage / Toll / Peaje: autos / cars \$2,20 - camions / trucks / camiones \$4,40 o \$6,60
	207,7	Essence / Refuelling / Abastecimiento
	238,0	Péage / Toll / Peaje: autos / cars \$12 - camions / trucks / camiones \$30 o \$60
	239,7	Essence / Refuelling / Abastecimiento
	329,9	Essence / Refuelling / Abastecimiento
	420,9	Péage / Toll / Peaje: autos / cars \$11 - camions / trucks / camiones \$20
	447,3	Essence / Refuelling / Abastecimiento
	470,3	Essence / Refuelling / Abastecimiento
	548,5	Essence / Refuelling / Abastecimiento
	549,1	Essence / Refuelling / Abastecimiento
	551,3	Essence / Refuelling / Abastecimiento
	554,5	Essence / Refuelling / Abastecimiento
	561,3	Essence / Refuelling / Abastecimiento
	562,0	Parc de déchargement / Unloading Park / Parque de desencargo

Kms Tot/Par	Image
1. 0,0 0,0	
2. 6,7 6,7	!! RLT SLOW DOWN TDSRP RUTA 9 X3
3. 7,1 0,4	RUTA 9
4. 7,3 0,2	!! RLT SLOW DOWN NARROW ES
5. 8,7 1,4	RUTA 9
6. 11,5 2,8	DISTRIBUIDOR
7. 12,0 0,5	
8. 12,2 0,2	ZARATE BS AIRES
9. 18,1 5,9	!! RLT SLOW DOWN Auto 2.20 Truck 3.80 5.00
10. 20,6 2,5	SHELL
11. 40,9 20,3	YPF
12. 76,4 35,5	YPF

Kms Tot/Par	Image
13. 77,4 1,0	BS AIRES POR AUTOPISTA
14. 79,2 1,8	!! RLT SLOW DOWN Auto 5.00 Truck 4.60
15. 88,0 8,8	ACESSO OESTE
16. 88,6 0,6	RUTAS 8 201 ACCESO OESTE
17. 90,7 2,1	!! RLT SLOW DOWN YPF Auto 4.00 Truck 8.00
18. 111,2 20,5	CASTELAR BS AIRES
19. 111,6 0,4	BUENOS AIRES
20. 111,9 0,3	MORON BS AIRES
21. 115,7 3,8	!! RLT SLOW DOWN Auto 3.90 Truck 3.60 5.40
21.1. 128,8 13,1	AU 6 CENTRO 25 DE MAYO
22. 134,8 6,0	!! RLT SLOW DOWN Auto 6.00 Truck 13.00
23. 135,5 0,7	AU 1 25 DE HAYO AUTOPISTA

Kms Tot/Par	Image
24. 144,6 9,1	AV LA PLATA BS AIRES
25. 145,6 1,0	AUTOPISTA LA PLATA
26. 149,9 4,3	!! RLT SLOW DOWN Auto 2.20 Truck 4.40 6.60
27. 155,8 5,9	YPF
28. 172,7 16,9	!! RLT SLOW DOWN Auto 2.20 Truck 4.40 6.60
29. 173,6 0,9	SALIDA KM 32 RUTA 2 MAR DEL PLATA
30. 207,7 34,1	YPF
31. 238,0 30,3	!! RLT SLOW DOWN Auto 12.00 Truck 30.00 60.00
32. 239,7 1,7	YPF
33. 269,3 29,6	!! RLT SLOW DOWN MAR DEL PLATA CHASCOMUS
34. 303,4 34,1	!! RLT SLOW DOWN LEZAMA POLICE
35. 329,9 26,5	!! RLT SLOW DOWN YPF CASTELLI

